

Befragung im INSA-Meinungstrend

im Auftrag von DIA

November 2023

The logo for INSA CONSULERE features the word "INSA" in a large, bold, red sans-serif font, with the word "CONSULERE" in a smaller, bold, blue sans-serif font directly below it. To the left of the text is a vertical blue bar. To the right of the text is a horizontal bar divided into a red top section and a blue bottom section.

INSA
CONSULERE

Feldzeit:

10.11. – 13.11.2023

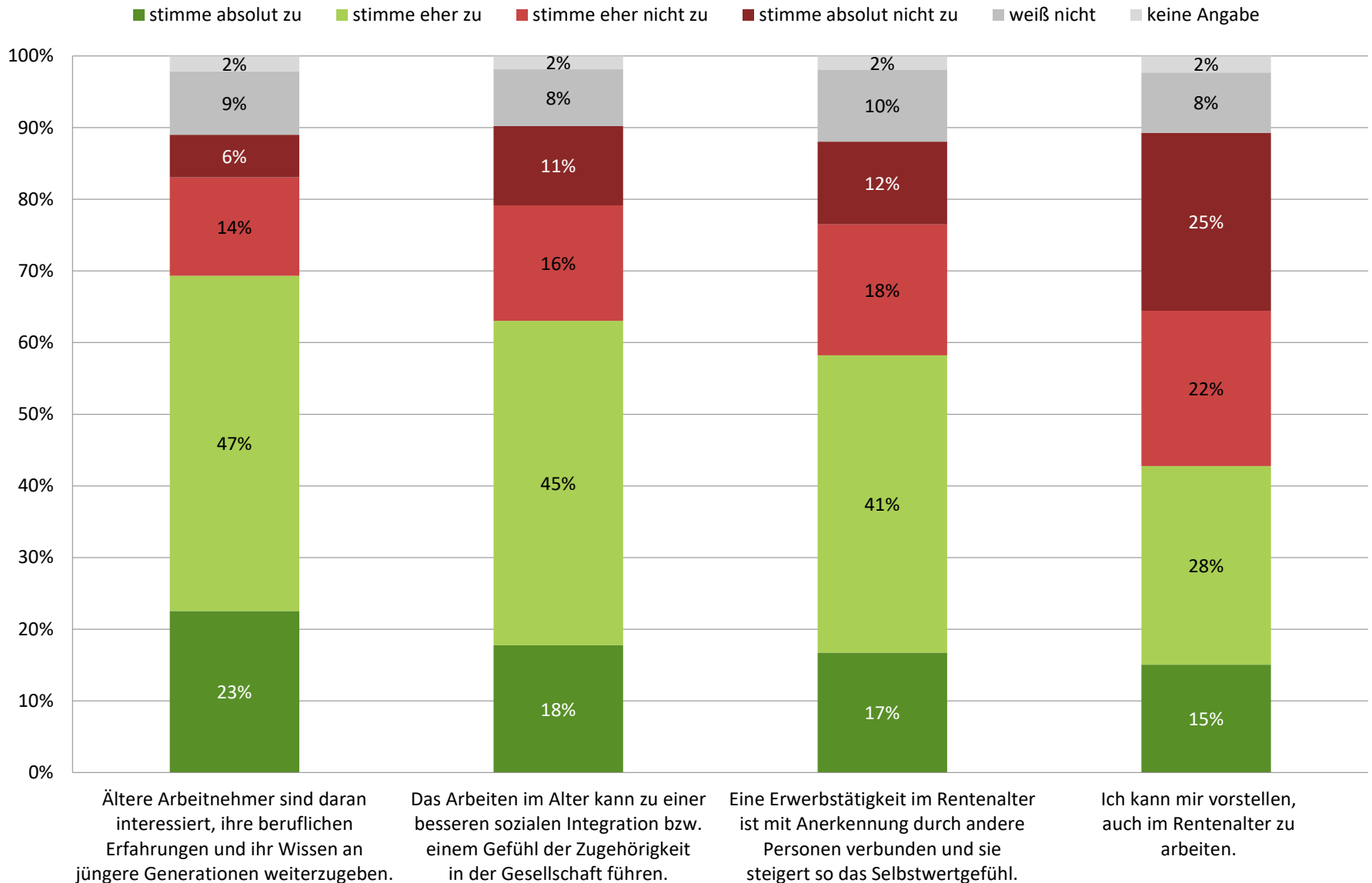
Methodik:

Die Umfrage wurde als Online-Befragung durchgeführt. Die Umfrage ist gestützt auf der permanenten Telefon-Befragung INSA-Perpetua Demoscopia.

Stichprobe:

2.008 Personen aus Deutschland ab 18 Jahren nahmen an der Befragung teil.

Wie bewerten Sie die folgenden möglichen Gründe, aus denen Menschen in Deutschland auch über das gesetzliche Rentenalter hinaus einer Erwerbsarbeit nachgehen?

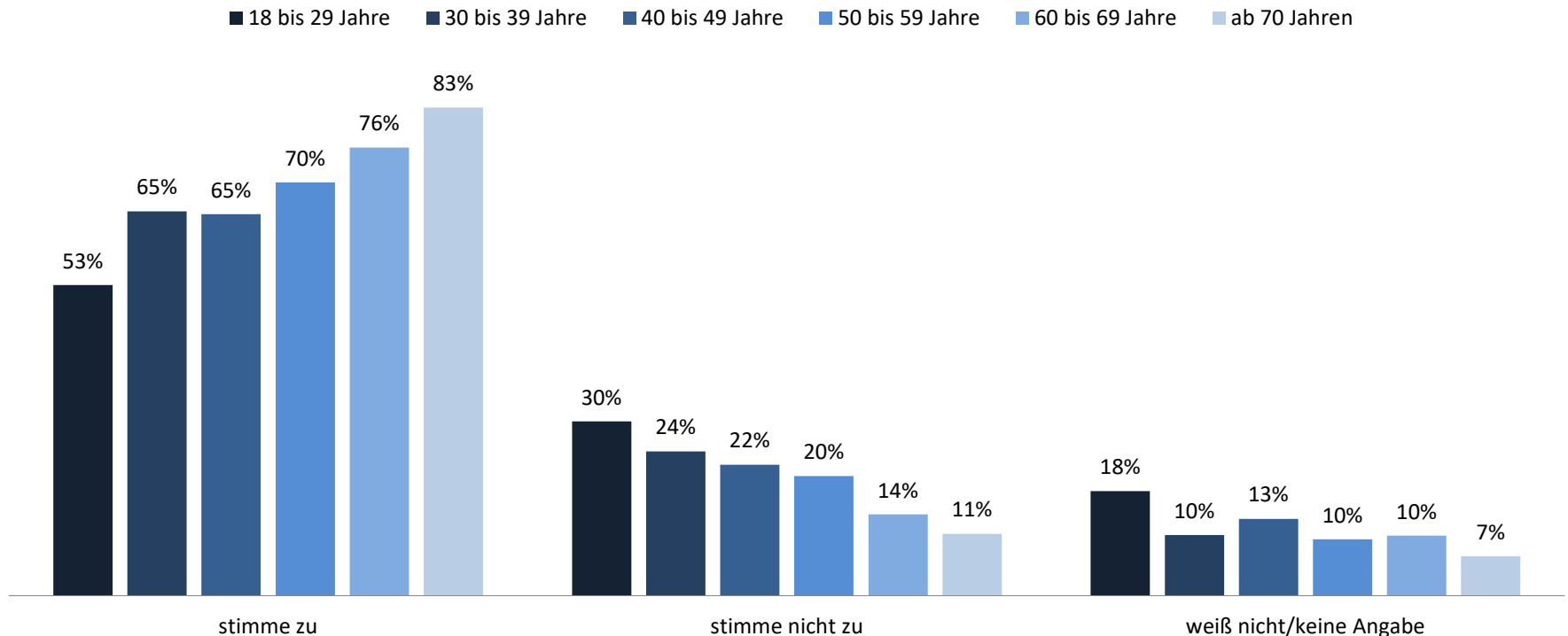


Wie bewerten Sie die folgenden möglichen Gründe, aus denen Menschen in Deutschland auch über das gesetzliche Rentenalter hinaus einer Erwerbsarbeit nachgehen?

Mit Ausnahme der Aussage „Ich kann mir vorstellen, auch im Rentenalter zu arbeiten.“ stimmt jeweils die absolute Mehrheit der Befragten (kumuliert) den genannten möglichen Gründen für eine Erwerbsarbeit auch über das gesetzliche Rentenalter hinaus zu. Dass ältere Arbeitnehmer daran interessiert sind, ihre beruflichen Erfahrungen und ihr Wissen an jüngere Generationen weiterzugeben, glauben 70 Prozent (23 % absolut, 47 % eher), dass das Arbeiten im Alter zu einer besseren sozialen Integration bzw. einem Gefühl der Zugehörigkeit in der Gesellschaft führen kann, meinen 63 Prozent (18 % absolut, 45 % eher) und dass eine Erwerbstätigkeit im Rentenalter mit Anerkennung durch andere Personen verbunden ist und sie so das Selbstwertgefühl steigert, geben kumuliert 58 Prozent an (17 % absolut, 41 % eher). Demgegenüber stehen jeweils nur 20 bis 30 Prozent (je kumuliert), die hier eher oder absolut nicht zustimmen. Im Kontrast dazu kann sich die relative Mehrheit von 47 Prozent (25 % absolut nicht, 22 % eher nicht) nicht vorstellen, selbst im Rentenalter zu arbeiten. Dagegen stehen kumuliert 43 Prozent, die dies in Betracht ziehen (15 % absolut, 28 % eher). Der Anteil derer die hier keine Antwort geben können oder wollen beträgt zwischen zehn und zwölf Prozent.

Wie bewerten Sie die folgenden möglichen Gründe, aus denen Menschen in Deutschland auch über das gesetzliche Rentenalter hinaus einer Erwerbsarbeit nachgehen?

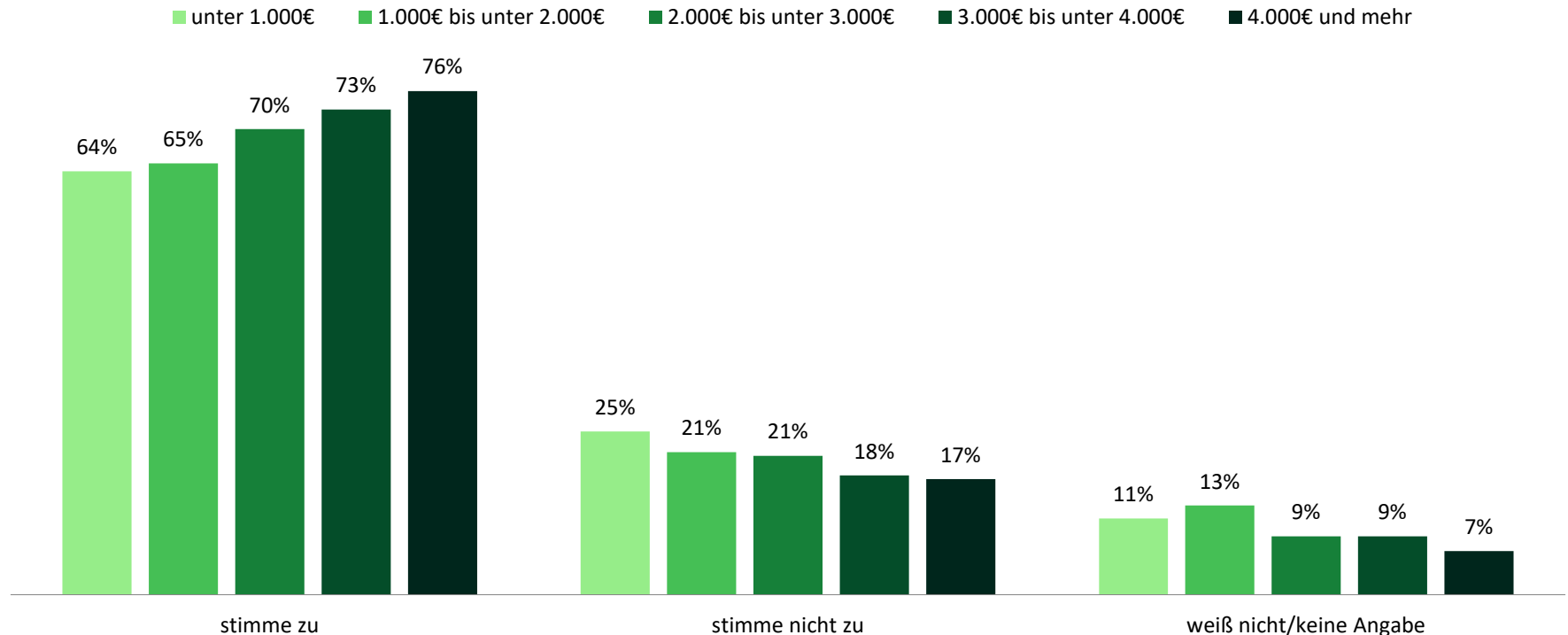
Ältere Arbeitnehmer sind daran interessiert, ihre beruflichen Erfahrungen und ihr Wissen an jüngere Generationen weiterzugeben.



Mit dem Alter steigt auch der Anteil derjenigen, die zustimmen, dass ältere Arbeitnehmer daran interessiert sind, ihre beruflichen Erfahrungen und ihr Wissen an jüngere Generationen weiterzugeben, von 53 bis auf 83 Prozent. Das Gegenteil lässt sich für diejenigen beobachten, welche hier nicht zustimmen (von 30 auf 11 %). Alle Altersgruppen stimmen der Aussage jedoch absolut-mehrheitlich zu.

Wie bewerten Sie die folgenden möglichen Gründe, aus denen Menschen in Deutschland auch über das gesetzliche Rentenalter hinaus einer Erwerbsarbeit nachgehen?

Ältere Arbeitnehmer sind daran interessiert, ihre beruflichen Erfahrungen und ihr Wissen an jüngere Generationen weiterzugeben.

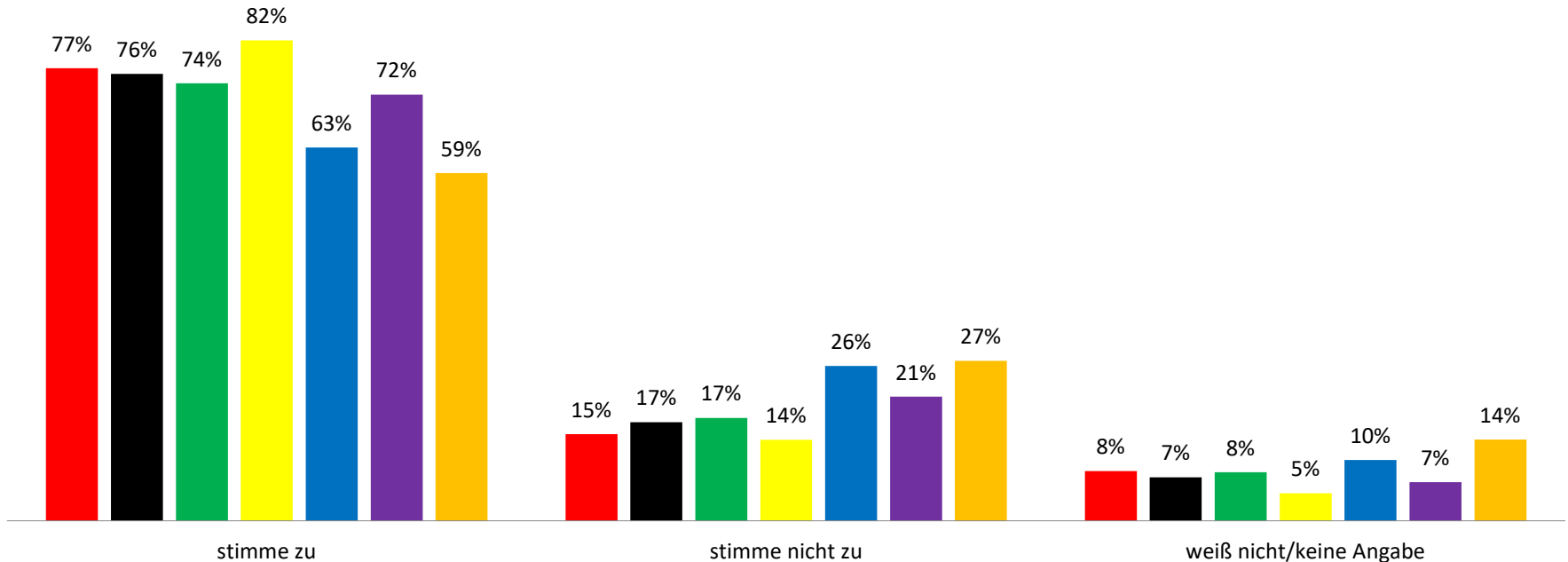


Auch mit steigendem Haushaltsnettoeinkommen nimmt der Prozentsatz derjenigen zu, die meinen, dass ältere Arbeitnehmer daran Interesse haben, ihre beruflichen Erfahrungen weiterzugeben, von 64 bis auf 76 Prozent. Auch hier ist das jeweils die absolute Mehrheit aller Einkommensgruppen und der Anteil derer, die nicht zustimmen, fällt mit steigendem Einkommen von 25 auf 17 Prozent.

Wie bewerten Sie die folgenden möglichen Gründe, aus denen Menschen in Deutschland auch über das gesetzliche Rentenalter hinaus einer Erwerbsarbeit nachgehen?

Ältere Arbeitnehmer sind daran interessiert, ihre beruflichen Erfahrungen und ihr Wissen an jüngere Generationen weiterzugeben.

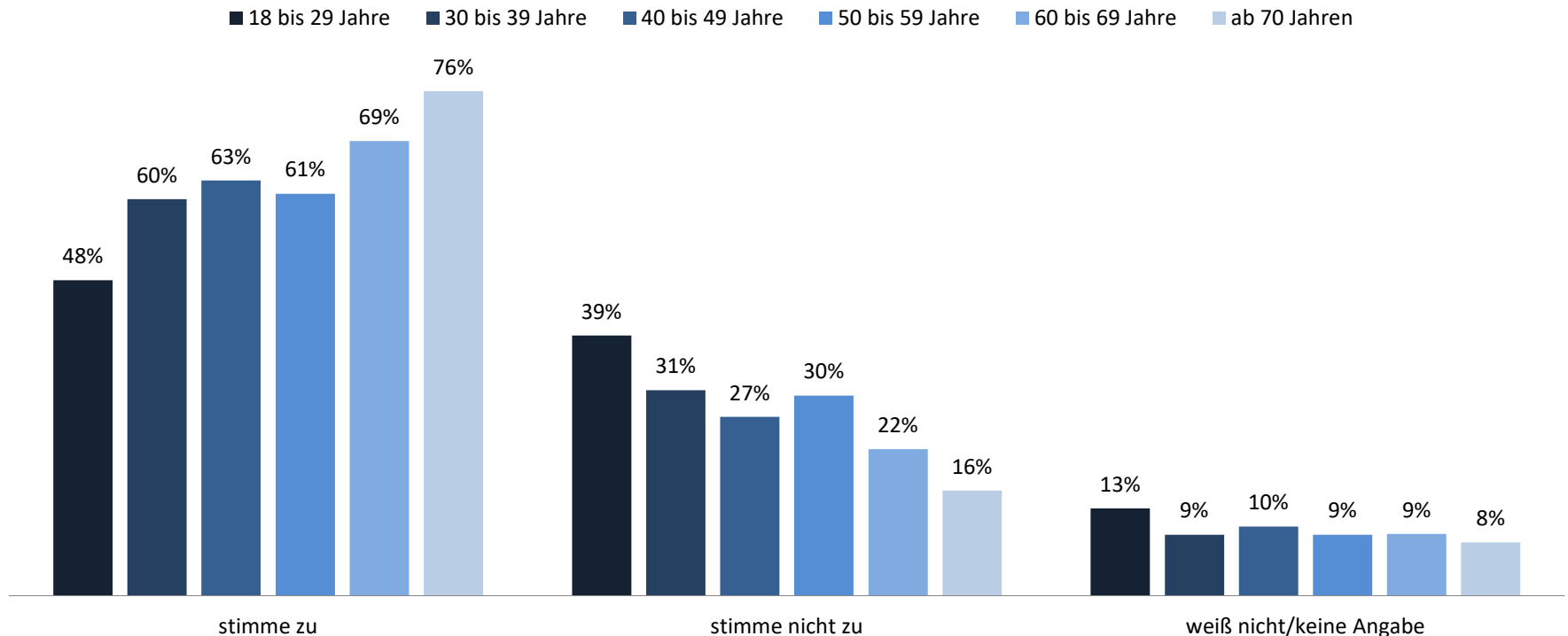
■ SPD ■ CDU/CSU ■ Die Grünen ■ FDP ■ AfD ■ Die Linke ■ Freie Wähler



Sämtliche Wählergruppen stimmen hier mit absoluter Mehrheit zu. Am seltensten tun dies die Wähler der Freien Wähler (59 %) sowie der AfD (63 %) und am häufigsten die FDP-Wähler (82 %; Rest: 72 – 77 %).

Wie bewerten Sie die folgenden möglichen Gründe, aus denen Menschen in Deutschland auch über das gesetzliche Rentenalter hinaus einer Erwerbsarbeit nachgehen?

Das Arbeiten im Alter kann zu einer besseren sozialen Integration bzw. einem Gefühl der Zugehörigkeit in der Gesellschaft führen.

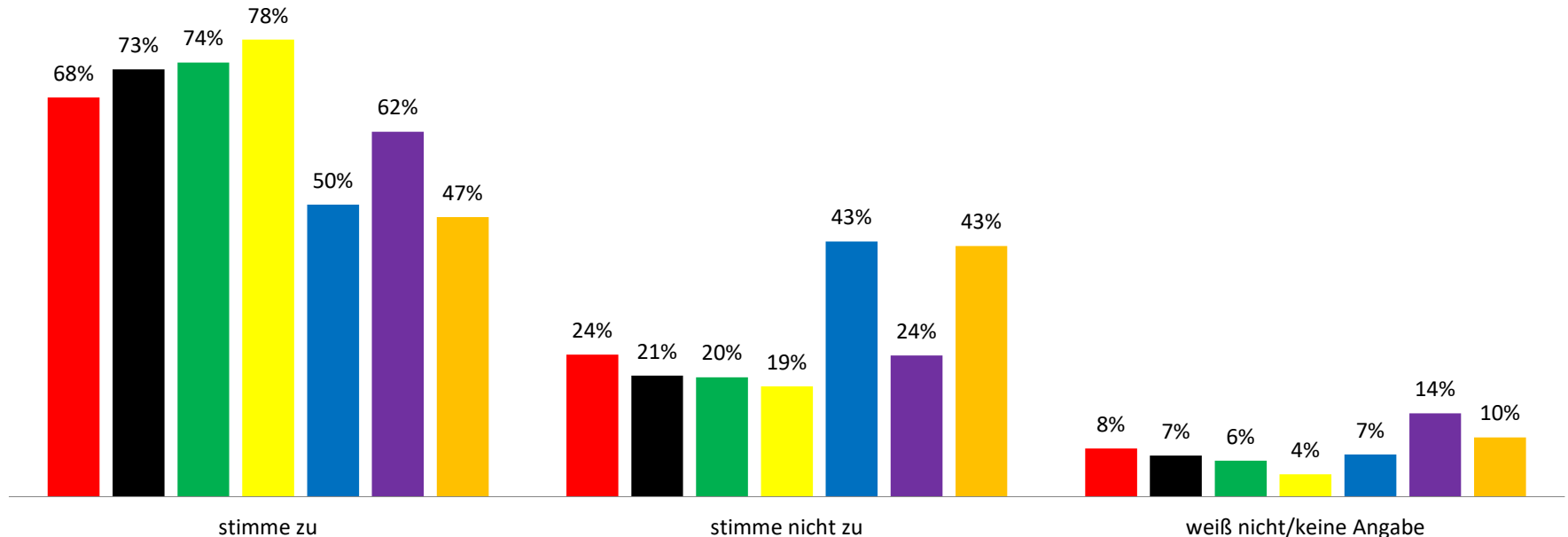


Je älter die Befragten sind, desto häufiger stimmen sie zu, dass das Arbeiten im Alter zu einer besseren sozialen Integration bzw. einem Gefühl der Zugehörigkeit in der Gesellschaft führen kann (von 48 auf 76 %) und desto seltener ist tendenziell die gegenteilige Meinung vertreten (von 39 auf 16 %).

Wie bewerten Sie die folgenden möglichen Gründe, aus denen Menschen in Deutschland auch über das gesetzliche Rentenalter hinaus einer Erwerbsarbeit nachgehen?

Das Arbeiten im Alter kann zu einer besseren sozialen Integration bzw. einem Gefühl der Zugehörigkeit in der Gesellschaft führen.

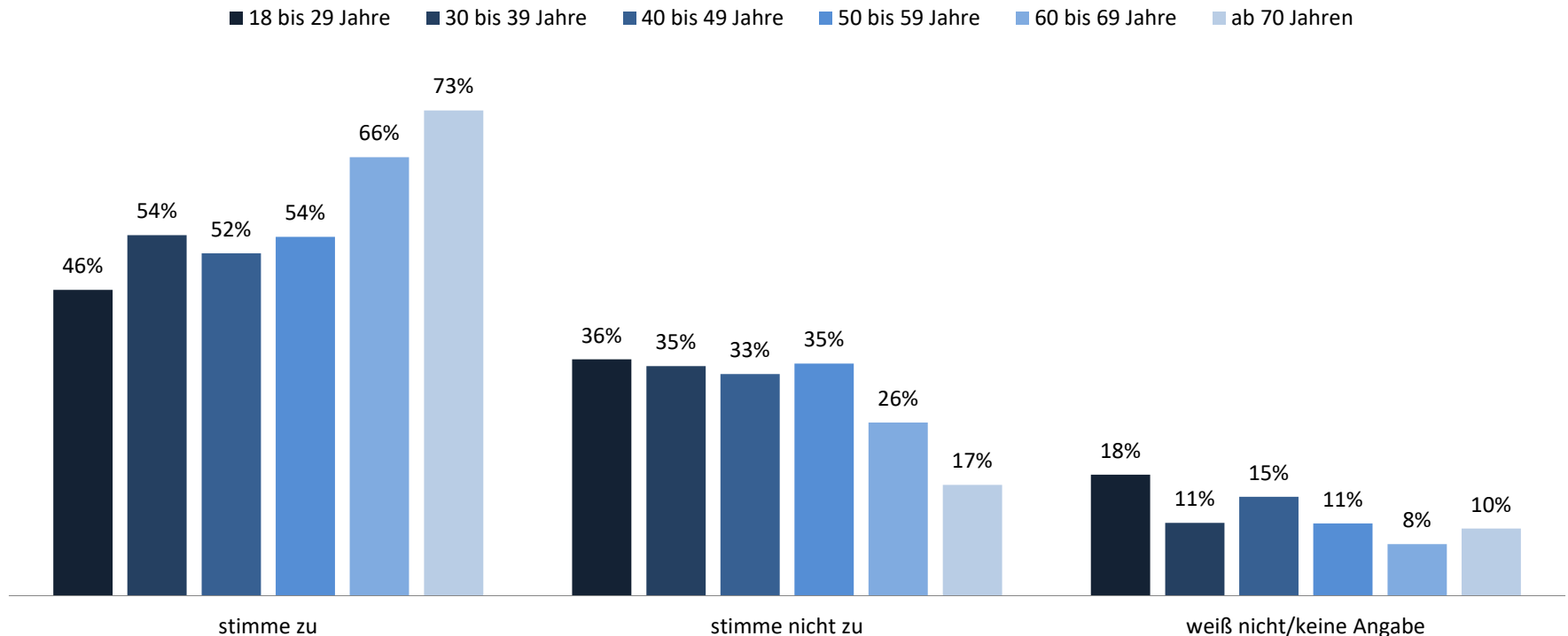
■ SPD ■ CDU/CSU ■ Die Grünen ■ FDP ■ AfD ■ Die Linke ■ Freie Wähler



Wenngleich alle Wählergruppen jeweils mehrheitlich der Ansicht sind, dass das Arbeiten im Alter zu einer besseren sozialen Integration bzw. einem Gefühl der Zugehörigkeit in der Gesellschaft führen kann, so ist dies bei Wählern der Freien Wähler jedoch nur zu 47 Prozent und somit nur knapp relativ-mehrheitlich der Fall (43 % stimme nicht zu). Auch bei AfD-Wählern liegt der Zustimmungswert mit 50 Prozent deutlich unter dem der anderen befragten Wählergruppen (62 – 78 %).

Wie bewerten Sie die folgenden möglichen Gründe, aus denen Menschen in Deutschland auch über das gesetzliche Rentenalter hinaus einer Erwerbsarbeit nachgehen?

Eine Erwerbstätigkeit im Rentenalter ist mit Anerkennung durch andere Personen verbunden und sie steigert so das Selbstwertgefühl.

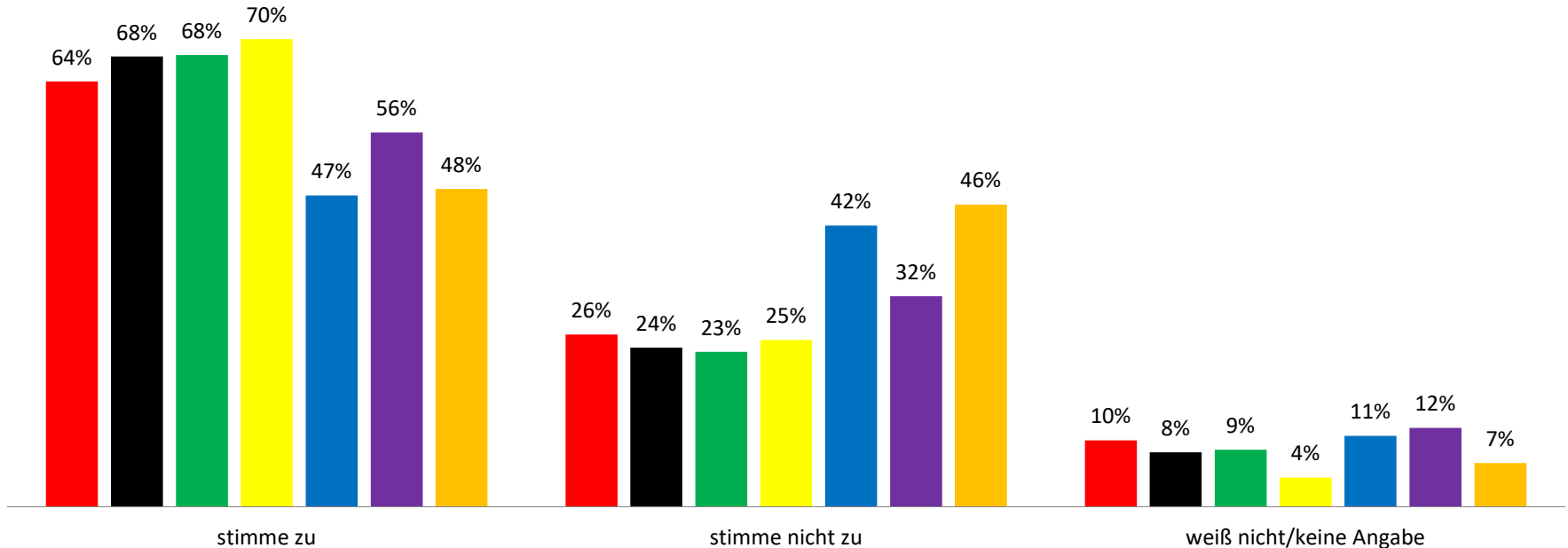


Der Anteil derer, die meinen, dass eine Erwerbstätigkeit im Rentenalter mit Anerkennung durch andere Personen verbunden ist und sie so das Selbstwertgefühl steigert, nimmt mit dem Alter von 46 auf 73 Prozent zu. Umgekehrt sinkt mit dem Alter der Prozentsatz derer, die hier verneinen (von 36 auf 17 %).

Wie bewerten Sie die folgenden möglichen Gründe, aus denen Menschen in Deutschland auch über das gesetzliche Rentenalter hinaus einer Erwerbsarbeit nachgehen?

Eine Erwerbstätigkeit im Rentenalter ist mit Anerkennung durch andere Personen verbunden und sie steigert so das Selbstwertgefühl.

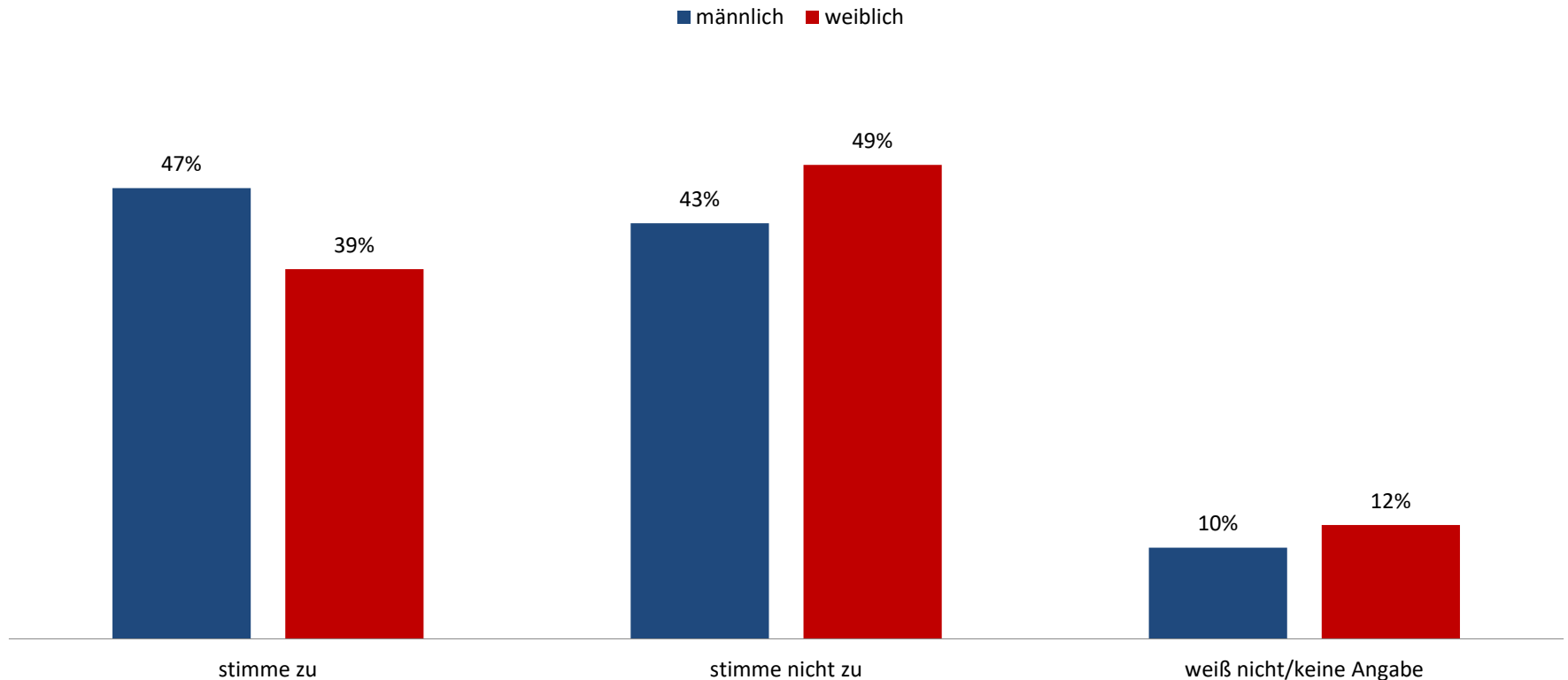
■ SPD ■ CDU/CSU ■ Die Grünen ■ FDP ■ AfD ■ Die Linke ■ Freie Wähler



Während die absolute Mehrheit der befragten Linke- (56 %), SPD- (64 %), CDU/CSU-, Grünen- (je 68 %) und FDP-Wähler (70 %) zustimmt, dass eine Erwerbstätigkeit im Rentenalter mit Anerkennung durch andere Personen verbunden ist und sie so das Selbstwertgefühl steigert, fällt dieser Anteil bei AfD-Wählern mit 47 Prozent nur relativ-mehrheitlich aus und Wähler der Freien Wähler sind hier unentschieden zwischen Zustimmung (48 %) und Ablehnung (46 %).

Wie bewerten Sie die folgenden möglichen Gründe, aus denen Menschen in Deutschland auch über das gesetzliche Rentenalter hinaus einer Erwerbsarbeit nachgehen?

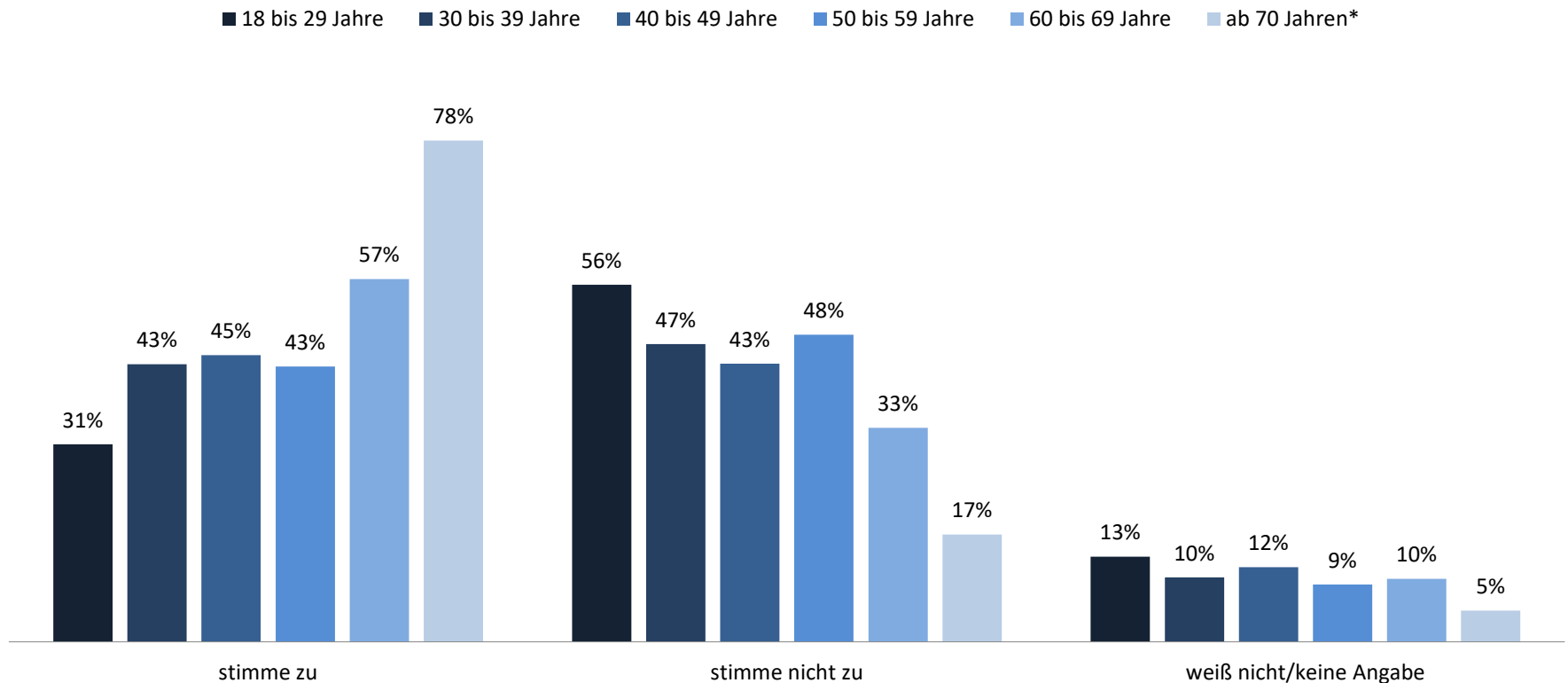
Ich kann mir vorstellen, auch im Rentenalter zu arbeiten.



Männliche Umfrageteilnehmer, die nicht bereits im Ruhestand sind, können sich mit 47 Prozent relativ-mehrheitlich vorstellen, auch im Rentenalter zu arbeiten. Befragte Frauen, die den Ruhestand noch nicht erreicht haben, geben hingegen mit 49 Prozent am häufigsten das Gegenteil an.

Wie bewerten Sie die folgenden möglichen Gründe, aus denen Menschen in Deutschland auch über das gesetzliche Rentenalter hinaus einer Erwerbsarbeit nachgehen?

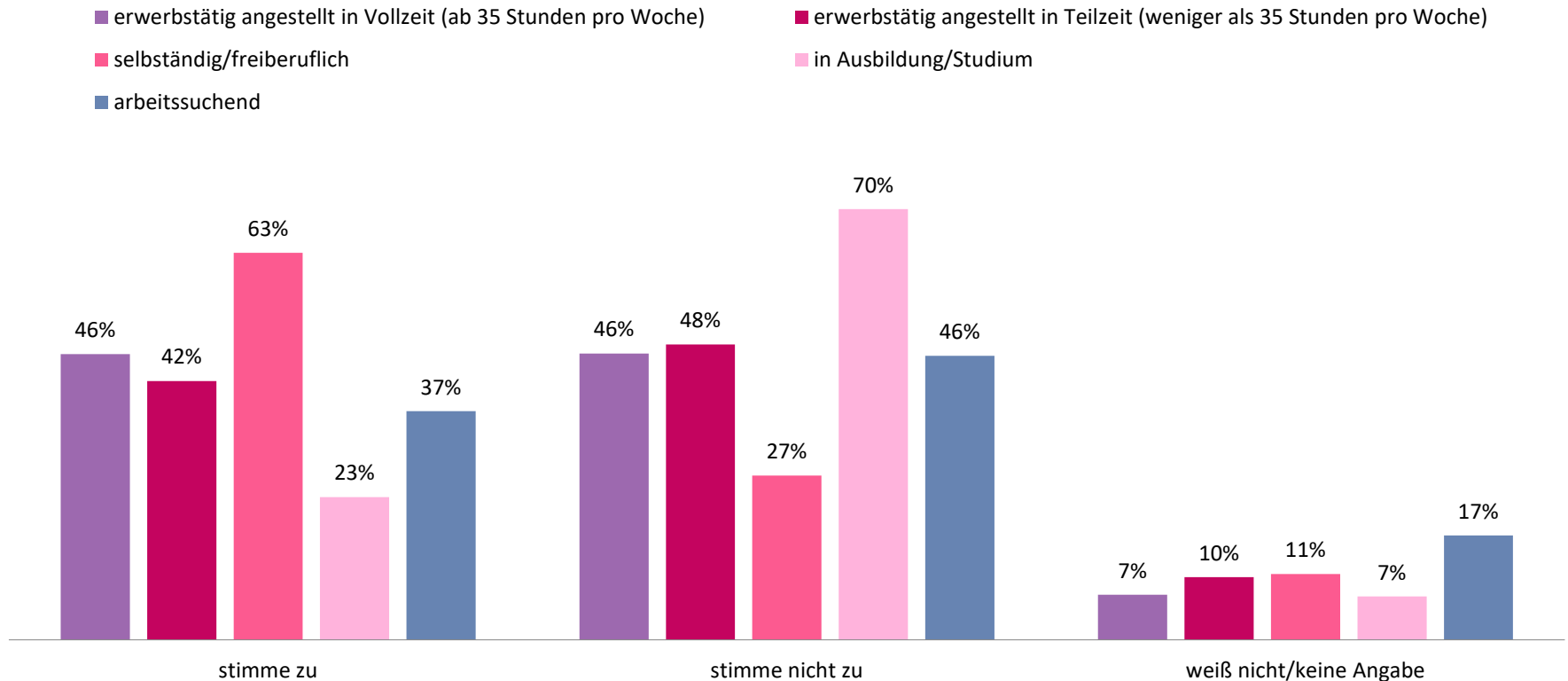
Ich kann mir vorstellen, auch im Rentenalter zu arbeiten.



Der Anteil an befragten Nicht-Ruheständlern, die sich vorstellen können, auch im Rentenalter noch zu arbeiten, steigt mit dem Alter von 31 Prozent bei den 18- bis 29-Jährigen bis auf 78 Prozent bei den ab 70-Jährigen*. Entsprechend umgekehrt verläuft der Trend bei denjenigen, die hier verneinen (von 56 auf 17 %).

Wie bewerten Sie die folgenden möglichen Gründe, aus denen Menschen in Deutschland auch über das gesetzliche Rentenalter hinaus einer Erwerbsarbeit nachgehen?

Ich kann mir vorstellen, auch im Rentenalter zu arbeiten.

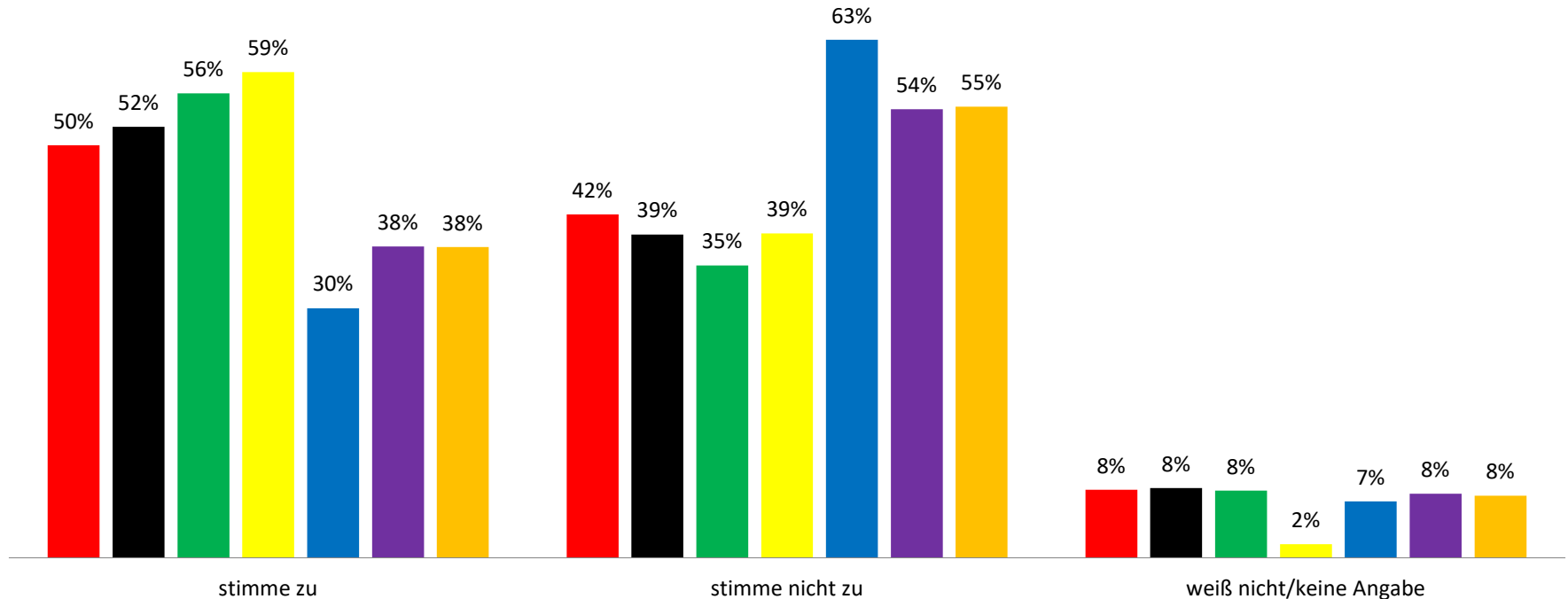


Ausschließlich befragte Selbstständige sind mehrheitlich bereit, auch nach Eintritt ins Rentenalter weiter erwerbstätig zu sein (63 %). Vollzeit arbeitende Befragte sind hier geteilt in Zustimmung und Ablehnung (je 46 %) und arbeitssuchende (46 %), Teilzeiterwerbstätige (48 %) und vor allem noch in Ausbildung oder Studium befindliche Umfrageteilnehmer (70 %) können sich mehrheitlich nicht vorstellen, auch dann noch zu arbeiten.

Wie bewerten Sie die folgenden möglichen Gründe, aus denen Menschen in Deutschland auch über das gesetzliche Rentenalter hinaus einer Erwerbsarbeit nachgehen?

Ich kann mir vorstellen, auch im Rentenalter zu arbeiten.

■ SPD ■ CDU/CSU ■ Die Grünen ■ FDP ■ AfD ■ Die Linke ■ Freie Wähler



Während SPD- (50 %), Unions- (52 %), Grünen- (56 %) und FDP-Wähler (59 %) sich jeweils absolut-mehrheitlich vorstellen können, auch im Rentenalter zu arbeiten, trifft dies auf die Mehrheit der Wähler von Linke (54 %), Freien Wählern (55 %) und AfD (63 %) nicht zu.

Bei Rückfragen wenden Sie sich bitte an:

INSA-CONSULERE GmbH

Arndtstraße 1

99096 Erfurt

Tel.: 0361 380 395 70

Fax: 0361 644 311 1

Hinweise zu den Grafiken:

Auf Grund der Verwendung von gerundeten Zahlenangaben kann die Summe der Prozentzahlen unter Umständen geringfügig von 100 Prozent abweichen.

Im Falle von Mehrfachantworten kann die Summe der Prozentzahlen erheblich von 100 Prozent abweichen.